

Tinas Con y Sin Hidromasaje



Tinas Spa

Capacidad para más de 3 personas ideales para exterior

Tu spa en casa ya es posible.

Dale un plus a tu terraza o jardín.

Tinas Spa

0.63m Profundidad



1.80 m



MODELO 023

- 4 Hidrojets Estándar
- 6 Hidrojet Mini
- 1 Control de Aire
- 1 Succión
- 1 Encendido Neumático
- 1 Motobomba
- 1 Aromaterapia
- Manguera y/o Tubo
- Perimetral PVC Hidráulico.

0.75m Profundidad



2.00 m


2.04 m



MODELO 024

- 4 Hidrojets Estándar
- 6 Hidrojet Mini
- 1 Control de Aire
- 1 Succión
- 1 Encendido Neumático
- 1 Motobomba
- 1 Aromaterapia
- Manguera y/o Tubo
- Perimetral PVC Hidráulico.

0.75m Profundidad



2.00 m


2.04 m



MODELO 024A

- 6 Hidrojets Estándar
- 14 Hidrojet Mini
- 2 Controles de Aire
- 2 Succiones
- 3 Encendidos Neumáticos
- 2 Motobombas
- 1 Aromaterapia
- 5 Almohadillas Ovaladas
- 1 Almohadilla de Asiento
- 1 Tapón de Desagüe
- Manguera y/o Tubo
- Perimetral PVC Hidráulico.
- 1 Motor Blower
- 8 Salidas de Blower
- 1 Cromoterapia
- 1 Filtro


0.75m Profundidad



MODELO 037

- 4 Hidrojets Estándar
- 8 Hidrojet Mini
- 1 Control de Aire
- 1 Succión
- 1 Encendido Neumático
- 1 Motobomba
- 1 Aromaterapia
- Manguera y/o Tubo Perimetral PVC Hidráulico.

0.75m Profundidad



MODELO 038

- 4 Hidrojets Estándar
- 16 Hidrojet Mini
- 1 Control de Aire
- 2 Succiones
- 3 Encendidos Neumáticos
- 2 Motobombas
- 1 Aromaterapia
- 4 Almohadillas Cuadradas
- 1 Desagüe
- 1 Motor Blower
- 6 Salidas de Blower
- 1 Cromoterapia
- 1 Filtro
- Base Niveladora
- Manguera y/o Tubo Perimetral PVC Hidráulico.

0.66m Profundidad



MODELO 039

- 5 Hidrojets Estándar
- 21 Hidrojet Mini
- 4 Controles de Aire
- 2 Succiones
- 3 Encendidos Neumáticos
- 2 Motobombas
- 1 Aromaterapia
- 5 Almohadillas Ovaladas
- 1 Almohadilla de Asiento
- 1 Tapón de Desagüe
- Base Niveladora
- 1 Motor Blower
- 10 Salidas de Blower
- 1 Cromoterapia
- 1 Filtro
- Manguera y/o Tubo Perimetral PVC Hidráulico.



MODELO 025

0.66m Profundidad



- 4 Hidrojets Estándar
- 6 Hidrojet Mini
- 1 Control de Aire
- 1 Succión
- 1 Encendido Neumático
- 1 Motobomba
- 1 Aromaterapia
- 3 Almohadillas Ovaladas
- Manguera y/o Tubo Perimetral PVC Hidráulico.



MODELO 026

1.00 m Profundidad



- 8 Hidrojets Estándar
- 12 Hidrojet Mini
- 3 Controles de Aire
- 2 Succiones
- 2 Encendidos Neumáticos
- 2 Motobombas
- 1 Aromaterapia
- 1 Tapón de Desagüe
- 4 Almohadillas Ovaladas
- 1 Almohadillas de Asiento
- Manguera y/o Tubo Perimetral PVC Hidraulico.



MODELO 040

1.00 m Profundidad



- 8 Hidrojets Estándar
- 22 Hidrojet Mini
- 3 Controles de Aire
- 3 Succiones
- 4 Encendidos Neumáticos
- 2 Motobombas
- 1 Aromaterapia
- 1 Tapón de Desagüe
- 8 Almohadillas Ovaladas
- 1 Almohadillas de Asiento
- 1 Motor Blower
- 8 Salidas de Blower
- 1 Cromoterapia
- 1 Filtro
- Base Niveladora
- Manguera y/o Tubo Perimetral PVC Hidraulico

Colores Disponibles Faldón

Blanco Chocolate Hueso Negro

0.63m Profundidad

2.04 m

0.80 m

1.53 m



MODELO 050

- 6 Hidrojets Estándar
- 12 Hidrojet Mini
- 1 Control de Aire
- 2 Succiones
- 2 Encendidos Neumáticos
- 2 Motobombas
- 1 Aromaterapia
- 4 Almohadillas Ovaladas
- 1 Almohadilla de Asiento
- 1 Tapón de Desagüe
- Manguera y/o Tubo Perimetral PVC Hidráulico.
- Base Niveladora
- Faldón Perimetral
- 1 Cromoterapia

*Todas nuestras tinas estan disponibles con faldón de:



Madera cumarú



Madera parota

Acabado en laca de poliuretano
Diseñado para interior y exterior
(todos los modelos)



Faldón Fibra de Vidrio

Modelos Disponibles

037, 038, 025, 039, 026, 040, 024 y 024A

Aromaterapia

Permite el uso de aceites esenciales para mitigar diferentes dolencias y maximizar la experiencia relajante.

Minijets

Su salida tiene una presión con alcance de 10 a 15 cm aproximadamente, es fijo y su nivel de intensidad se regula mediante el control de aire.

Hidrojet

Su salida tiene una presión de 20 a 25 cm, es dirigible y movable, se regula mediante el control de aire.

Control de aire

Permite al usuario regular la presión de la salida del agua de los hidrojets.

Succión

Rejilla que permite la recirculación del agua de la tina y protege la motobomba de obstrucciones

Manguera perimetral PVC

Permite conducir el agua para su recirculación.

Par de manerale con válvula y cascada


Par de llaves con válvulas mezcladoras para agua fría y caliente con cascada.

Encendido neumático

Sirve para activar y desactivar manualmente el sistema de hidromasaje de forma segura. esto va unido al motor por medio de una manguera y funciona a base de presión de aire.

Motobomba

Alimenta todo el sistema de hidromasaje de manera silenciosa. Su consumo es de 110 volts y 11 amp. (Disponible en 1, 1.5 y 2 .5 Hp)





BENEFICIOS DEL HIDROMASAJE

Es una opción de hidroterapia en la que el agua caliente sale a presión e impacta en tu cuerpo para ser masajeados mientras se está sumergido en el agua.

El efecto terapéutico se consigue a través de la combinación de aire y agua a diferentes temperaturas y se potencializa con la utilización de sales, esencias, y aceites que enriquecen e intensifican la acción propia del agua aportando propiedades bactericidas anti-infecciosas y analgésicas.

Hemos diseñado cuidadosamente cada una de nuestras tinas para asegurarnos que todos los puntos clave del cuerpo sean masajeados por los hidrojets para contrarrestar los efectos del estrés, ansiedad y cansancio.

www.Fabricadetinas.mx

Distribuidor Autorizado

